



中三級

2020年1月23日至3月2日期間網上自學材料

延遲復課不等於停學，同學應留在家中，善用時間進行合適的學習活動。以下為各學科於2020年1月23日至3月2日期間的網上自學材料總表。詳細的工作步驟或要求應以科任老師之指示為準。同學應按學科的指示的學習內容及參考學習材料，善用在家中的時間，進行有意義的學習生活，以便在復課後能儘快重拾正常的學習生活。

中文科

日期	內容	學習材料及參考
23/1-1/2	重溫上學期單元內容	• 單元一至三 中文科工作紙 • 上學期試卷
3/2-15/2	T S A 個人短講講稿三篇（每篇400字以上） 題目一：你心目中的理想課室是怎樣的？試加以說明。 題目二：試以香港美食大使的身份向旅客介紹兩種有特色的香港食物，並加以說明。	寫於文格紙上
17/2-22/2	題目三：假如你有機會當老師，你會選擇教什麼科目？為什麼？	寫於文格紙上
24/2-29/2	報評一則 試從網上報章選取一篇有關「武漢肺炎」的新聞報道作撮寫（200字）及評論（300字）	寫於文格紙上

註:

1. 同學在家按進度完成學習任務，並於復課後，將功課提交老師。
2. 如有疑問，可電郵中文科老師查詢。

英文科

Date	Content	Learning materials and references
23/1-31/1	1. 1 book report 2. 1 piece of TSA writing	Highlights Library, worksheet
3/2-7/2	1. an e-reader and MC questions 2. TSA past paper: reading (2009)	Highlights Library, download self-learning materials from an email and Google Classroom/ Schoology
10/2-14/2	1. an e-reader and MC questions 2. TSA past papers: reading, writing, listening (2010, 2011)	Highlights Library, download self-learning materials from an email and Google Classroom/ Schoology, send a writing task via email
17/2-21/2	1. an e-reader and MC questions 2. TSA past paper: reading, writing, listening (2012, 2013)	Highlights Library, download self-learning materials from an email and Google Classroom/ Schoology, send a writing task via email
24/2-28/2	1. an e-reader and MC questions 2. TSA past papers: reading, writing, listening (2014, 2017)	Highlights Library, download self-learning materials from an email and Google Classroom/ Schoology, send a writing task via email
1. Week 1 learning materials and tasks will be sent and uploaded on 5th February, week 2 learning materials and tasks on 8th February, week 3 learning materials and tasks on 15th February and week 4 learning materials and tasks on 22nd February. 2. If students are unable to or fail to submit writing assignments online, they can submit the hard copies on 2nd March. 3. If students need any further information or have any further queries, they can contact their English teachers.		

數學科

日期	內容	學習材料及參考
23/1-1/2	重溫上學期知識	<ul style="list-style-type: none"> • 數與代數 1 NA1-8.pdf • 上學期試卷
3/2-8/2	1. 閱讀電子書及簡報第 6 課 6.1 不分組數據 (6.2-6.16) 6.3 加權平均數 (6.28-6.32) 2. 完成課堂筆記 p.2-11 及 p.21-24	<ul style="list-style-type: none"> • 電子書第 6 課 • 課堂筆記第 6 課.pdf • 簡報 61 和 63.ppt
10/2-15/2	3. 閱讀電子書及簡報第 6 課 6.2 分組數據 (6.17-6.27) 6.4 和 6.5 數據變化的影響 (6.33-6.55) 4. 完成課堂筆記 p.12-20 及 p.25-32	<ul style="list-style-type: none"> • 電子書第 6 課 • 課堂筆記第 6 課.pdf • 簡報 62,64 和 65.ppt
17/2-22/2	5. 閱讀電子書及簡報第 9 課 9.1 傾角和斜率 (9.2-9.16) 9.2 仰角和俯角 (9.17-9.26) 6. 完成課堂筆記 p.2-13 及 p.14-21	<ul style="list-style-type: none"> • 電子書第 9 課 • 課堂筆記第 9 課.pdf • 簡報 91 和 92.ppt
24/2-29/2	10. 閱讀電子書及簡報第 9 課 9.3 方位角 (9.27-9.42) 11. 完成課堂筆記 p.22-40	<ul style="list-style-type: none"> • 電子書第 9 課 • 課堂筆記第 9 課.pdf • 簡報 93.ppt
	(額外功課 – 不用提交) 13. 完成第 6 和第 9 課作業 14. 完成 TSA 數與代數工作紙 (NA9-16) · 共 36 頁	<ul style="list-style-type: none"> • 3A 作業第 6 課.pdf • 3B 作業第 9 課.pdf (或早前派給同學的作業)

- 註:
1. 同學在家按進度完成學習任務，並於復課後，將課堂筆記及工作紙提交老師。
 2. 如部分紙本工作紙未獲老師派發，同學可自行在家中列印。若未能列印，同學可以把答案寫在單行紙上繳交。
 3. 如有疑問，可電郵數學科老師查詢。

普通電腦科

日期	內容	學習材料及參考
3/2-7/2	1. 重溫多媒體應用及理論 (圖像)	1. 圖像工作紙
10/2-14/2	1. 重溫多媒體應用及理論 (圖像) 2. 完成多媒體應用及理論 (圖像) 選擇題 (Schoolology)	1. 圖像工作紙 2. Schoolology 多媒體應用及理論 (圖像) 選擇題選擇題 (Schoolology → 1920 S3 CL → 1. 多媒體應用及理論 → 圖像 → Graphic Quiz)
17/2-21/2	1. 重溫視像拍攝 (iMovie)	1. 視像工作紙
24/2-28/2	1. 使用 iMovie 拍攝一個 1 分鐘的防疫短片	1. Schoolology 學習材料 (Schoolology → 1920 S3 CL → 1. 多媒體應用及理論 → 音效及視像 → 1 分鐘防疫短片)
註: 同學在家按進度完成學習任務, 並於復課後, 將課堂筆記及工作紙等提交老師。如有疑問, 可電郵鄧家良老師 kltang@qts.edu.hk 查詢。		





地理科

請登入 GOOGLE CLASSROOM 「S3 地理」

課程編號：3emlabd

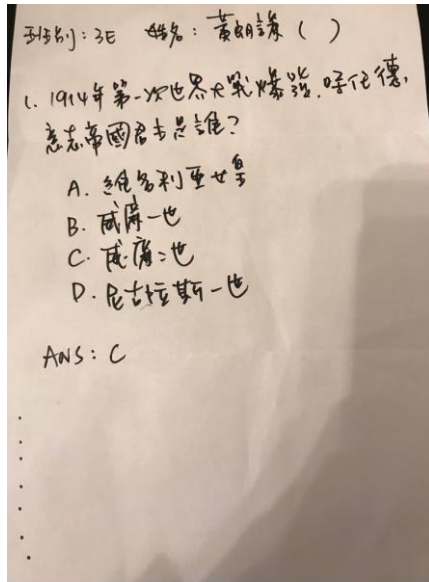
日期	課題	學習活動
03/02 至 07/02	11.1 全球氣候出了甚麼毛病? 11.1 What is happening to global warming	1. 課文閱讀：閱讀每章節的課文內容 2. 評估測驗：完成相關的評估測驗
10/02 至 14/02	11.2 甚麼導致氣候變化？ 11.2 What is causing our climate to change	
17/02 至 21/02	11.3 氣候變化帶來甚麼影響？ 11.3 What are the effects of climate change	
24/02 至 28/02	11.4 香港會出現甚麼情況？ 11.4 What is happening in Hong Kong	

歷史與文化科

日期	內容	學習材料及參考
23/1-31/1		
3/2-7/2	1. 觀賞歷史紀錄片 (RTHK 31《戰火無情之一戰啟示錄》(第一集)：復仇)	https://youtu.be/YVzkcERlb_o 
10/2-14/2	2. 觀賞歷史紀錄片 (RTHK 31《戰火無情》第六集：外國人眼中的南京大屠殺 上、下集)	https://youtu.be/vEYIXbqpR08  https://youtu.be/XVfhwFLsbn4 
17/2-21/2	3. 觀賞歷史紀錄片 (希特勒的崛起)	https://youtu.be/-oL-bJLMo9o 

24/2-28/2

4. 觀賞歷史紀錄片 (RTHK 31《獨裁者攻略》- 墨索里尼)
5. 功課: 請利用課堂所學及以上歷史紀錄片內容, 自行擬定 10 題有關兩次世界大戰及冷戰的多項選擇題 (須附上答案), 題目將會用作歷史學會問題比賽之用。同學請將題目寫在單行紙上, 復課後交予科任老師, 格式例子可見下圖。



<https://youtu.be/QdX3oXULFxU>



註: 同學在家按進度完成學習任務, 並於復課後, 將課堂筆記及工作紙等提交老師。如有疑問, 可電郵老師 wcyung@qts.edu.hk 查詢。

科學科

日期	內容	學習材料及參考
23/1-31/1	完成春節新年假期功課 (已於假期前派發)	兩份科普閱讀工作紙
3/2-7/2	<ol style="list-style-type: none"> 預習簡報 PPT 第 45 章 光與顏色 – 3C 書 完成作業第 45 章 (45.1 白光的性質、45.2 物體的顏色、45.3 色光的應用) 	<ol style="list-style-type: none"> 在 Schoology “網上自學材料” Folder 下載 PPT 第 45 章 如沒有作業在家，請在 Schoology 下載第 45 章作業的 pdf，若不能打印，請把答案寫在單行紙上繳交。 觀看教學影片：https://www.youtube.com/watch?v=dgEH89mio4c (顏色的科學)
10/2-14/2	<ol style="list-style-type: none"> 預習簡報 PPT 第 46 章 可見光譜以外的輻射 (46.1 看不見的「光」) – 3C 書 完成作業第 46 章 (46.1 看不見的「光」) 	<ol style="list-style-type: none"> 在 Schoology “網上自學材料” Folder 下載 PPT 第 46 章 如沒有作業在家，請在 Schoology 下載第 46 章作業的 pdf，若不能打印，請把答案寫在單行紙上繳交。 觀看教學影片：https://www.youtube.com/watch?v=U3a6Kachsbk (紅外線)
17/2-21/2	<ol style="list-style-type: none"> 預習簡報 PPT 第 46 章 可見光譜以外的輻射 (46.2 紅外輻射及紫外輻射以外) – 3C 書 完成作業第 46 章 (46.2 紅外輻射和紫外輻射以外) 	<ol style="list-style-type: none"> 在 Schoology “網上自學材料” Folder 下載 PPT 第 46 章 如沒有作業在家，請在 Schoology 下載第 46 章作業的 pdf，若不能打印，請把答案寫在單行紙上繳交。 觀看教學影片：https://www.youtube.com/watch?v=40Z82iwxydc (不同的輻射)
24/2-28/2	<ol style="list-style-type: none"> 預習簡報 PPT 第 41 章 現代物料的簡介及原油 – 3B 書 完成作業第 41 章 (41.1 現代物料的簡介、41.2 原油) 	<ol style="list-style-type: none"> 在 Schoology “網上自學材料” Folder 下載 PPT 第 41 章 如沒有作業在家，請在 Schoology 下載第 41 章作業的 pdf，若不能打印，請把答案寫在單行紙上繳交。 觀看教學影片：https://www.youtube.com/watch?v=fE0yxhtsUac (煤)
<p>註：同學在家按進度完成學習任務，並於復課後，將課堂筆記及工作紙等提交老師。如有疑問，可電郵老師 slchan@qts.edu.hk 查詢。</p>		

家政科

日期	內容	學習材料及參考
23/1-31/1	---	---
3/2-7/2	短片一：鏗鏘集---人造色香味	https://youtu.be/UxEK_LB-vOA
10/2-14/2	問題：食物添加劑對兒童的發育有何影響？為什麼市面上提子麥包可以不含小麥成份？	
17/2-21/2	短片二：鏗鏘集---餐桌上的鹽和糖 問題：為何部分低脂食品的熱量與相同品牌的全脂食品一樣？為什麼點心師傅認為製作點心難以減少鹽和糖？	https://youtu.be/absALrw_J2Y 
24/2-28/2	短片三：網聞解密：食物傳說篇 問題：防腐劑除了防止食物腐化之外，還有什麼用途？食用有機食物有何好處？	https://youtu.be/HY3dEvQmMqU 
註：同學在家按進度完成學習任務，如有疑問，可電郵張謹賢老師 gycheung@qts.edu.hk 查詢。		

體育科

日期	內容	學習材料及參考
6/2-14/2	體能訓練(一)	請參考以下 YouTube 影片，在家中用 iPad/Apple TV/PC 播放，跟隨示範每日最少進行 1 次訓練： The Five-Minute Holiday Season HIIT Workout https://youtu.be/AzxS7QJ5vjY The Five-Minute Full Body Stretch(伸展) https://youtu.be/2L2InxlcNmo
17/2-21/2	體能訓練(二)	請參考以下 YouTube 影片，在家中用 iPad/Apple TV/PC 播放，跟隨示範每日最少進行 1 次訓練： Bowflex 6 Minute Standing Ab Workout: Great Abs Off The Floor https://youtu.be/bkHuvrLxpUU The Five-Minute Full Body Stretch(伸展) https://youtu.be/2L2InxlcNmo
24/2-28/2	體能訓練(三)	請參考以下 YouTube 影片，在家中用 iPad/Apple TV/PC 播放，跟隨示範每日最少進行 1 次訓練： The Six Minute HIIT and Abs Workout https://youtu.be/hGOYxik3oeE The Five-Minute Full Body Stretch(伸展) https://youtu.be/2L2InxlcNmo

註: 同學在家按進度完成學習任務。如有疑問，可電郵李嘉怡老師 kyli@qts.edu.hk 查詢。

視覺藝術科

日期	內容	學習材料及參考
3/2-7/2	<ol style="list-style-type: none">1. 根據所提供的連結，在 A4 紙/畫紙上，製作一張相類似的彩色賀卡。2. 請同學使用木顏色、廣告彩或粉彩進行製作。	<ol style="list-style-type: none">1. 請根據以下連結作參考： https://pin.it/c3l7ropcs2v2ie (同學需自行安裝 Apps: Pinterest 於 ipad、手機或電腦)
10/2-14/2	<ol style="list-style-type: none">1. 根據所提供的連結，欣賞及學習繪畫一幅相同的靜物素描作品於 A4 紙/畫紙上。	<ol style="list-style-type: none">1. 請根據以下連結作參考： https://pin.it/ofrkapy725dw4b
17/2-21/2	<ol style="list-style-type: none">1. 根據所提供的連結，欣賞及學習繪畫一幅相同的風景作品於 A4 紙/畫紙上。	<ol style="list-style-type: none">1. 請根據以下連結作參考： https://pin.it/smsovyqvjry5lq
24/2-28/2	<ol style="list-style-type: none">1. 根據所提供的連結，欣賞及學習利用色紙/A4 紙/雜誌紙等，製作一相同的立體紙雕作品。	<ol style="list-style-type: none">1. 請根據以下連結作參考: https://pin.it/pvsa4kdndqoajo